

INFORME ANUAL 2020

CAIXA RURAL
BENICARLÓ



Caixa Benicarló

SALUDA DEL PRESIDENTE



VICENTE PARÍS FORÉS
PRESIDENTE

La crisis sanitaria de la Covid19 ha supuesto un mazazo en términos económicos que se conjuga con la entrada en juego de la incertidumbre como elemento inestabilizador, agravando más si cabe los efectos de la pandemia, ligado a los rebrotes de infecciones y al retraso en las campañas de vacunación.

El PIB español sufrió en 2020 un desplome del 11,0%, lo que supone el mayor descenso de la economía española desde la Guerra Civil. Esta caída se registró fundamentalmente en los dos primeros trimestres del año, observándose una recuperación en la segunda mitad del año que no fue suficiente como para recuperar los niveles de actividad previos a la crisis. Entre los sectores más afectados por las restricciones impuestas para combatir la pandemia se encuentran el turismo, la hostelería y el comercio minorista.

Se estima que el déficit público en 2020 alcanzó el 11,7% del PIB, uno de los mayores de toda la Eurozona. Como resultado, la deuda pública española se ha incrementado significativamente, situándose al cierre de 2020 en el 118% del PIB (frente al 95% en 2019).

En 2020 el mercado laboral registró sus peores datos anuales desde el año 2012, con un incremento de 528 mil parados y una tasa de paro del 15,5% (vs. 14,1% en 2019). A nivel local estos datos no son muy diferentes, aumentando incluso la diferencia respecto a la media nacional, alcanzando en nuestra área de actuación una ratio de inactividad del 20,7% al cierre de 2020, frente al 17,23% en 2019.

A pesar de la evidencia de la crisis, y las cifras así lo refrendan, hay expectativas de una recuperación dentro del 2021 y siguientes. La recuperación va a ser desigual en diversos países y sitúa a España a la cabeza en cuanto a la mejora del PIB, elevando su estimación hasta el 5,6%, frente el 3,9% del resto de la Unión Europea.

” Aunque se mantenga un elevado grado de incertidumbre, dependerá del avance de las vacunaciones y su eficacia combatir la pandemia, cuya batalla ganaremos con paso firme a lo largo del presente ejercicio. Sin lugar a duda.

Caixa Benicarló cerró 2020 con unas cifras de negocio superiores al año anterior, superando los 356 millones de euros de total balance y aumentando sus cifras en clientes, vinculación y confianza gracias a nuestra mayor fortaleza que es la banca cooperativa y de proximidad. Los resultados alcanzados antes de deterioros, por importe de 1,77 millones de euros, baten los del ejercicio 2019, aunque los resultados finales hayan quedado en 779 mil euros (frente a los 1.040 mil de 2019) como consecuencia del esfuerzo en saneamientos, superior al millón de euros, anticipándonos a los efectos que supondrá la crisis pandémica que vivimos.

Defendemos nuestra hoja de ruta, ofreciendo el mejor servicio a socios y clientes, somos la entidad de referencia en nuestro territorio y nuestro compromiso pasa firme y decididamente por mantener nuestro modelo de banca cooperativa y personal. #La nostra gent, #el nostre compromís.

¡Ánimos a todos, mucha salud y gracias!

Vicent Paris

VICENTE PARÍS FORÉS
CAIXA RURAL BENICARLÓ

LA ENTIDAD




DATOS DE REGISTRO E IDENTIFICACIÓN

Registro Especial del Banco de España, número 3162.

Registro Especial de Cooperativas de Crédito del Banco de España con el nº 3162, sección A.

Registro de Cooperativas de la Comunidad Valenciana con el nº CV-86.

Registro Mercantil al tomo 504, libro 71, sección 8, folio 114, hoja nº CS-1963.



Caixa Rural Benicarló, S. Coop. de Crèdit V. es una cooperativa de crédito sujeta a la normativa y regulaciones de las entidades de crédito operantes en España.

La entidad inició sus actividades el 1 de enero de 1970, quedando regulada su actuación, básicamente, por la Ley 13/1989, de 26 de mayo, de Cooperativas de Crédito, el Real Decreto 84/1993, de 22 de enero, y la Ley 27/1999, de 16 de julio, de Cooperativas.

Tiene su domicilio social en Avenida Joan Carles I nº 18,
12580 Benicarló (Castellón).

Identificación fiscal: F12013348.

PERTENENCIA A SOCIEDADES

Pertenece al Fondo de Garantía de Depósitos de Entidades de Crédito, cuya garantía actual por depositante asciende a 100.000 euros.

Es socia de pleno derecho de las sociedades de servicios: Banco Cooperativo Español S.A., Rural Servicios Informáticos S.C., Rural Grupo Asegurador S.A. y Docalia S.L, así como de las mercantiles Maestrat Gestió de Patrimoni SLU y Caixa Benicarló Operador de Banca Seguros SLU.

Caixa Rural Benicarló está integrada en la Unión Nacional de Cooperativas de Crédito (UNACC) y la Asociación Valenciana de Cooperativas de Crédito (AVCC).

ÁMBITO DE ACTUACIÓN

El ámbito de actuación de la Caixa Rural de Benicarló es autonómico, disponiendo de una red de 5 oficinas, 3 radicadas en Benicarló, con una extensión en el Polígono Industrial El Collet, 1 en Peñíscola y 1 en Càlig, con una extensión en Cervera del Maestre.

ÓRGANOS DE GOBIERNO

El Consejo Rector ha seguido reuniéndose con la frecuencia necesaria para poder conocer y gobernar, con la diligencia debida, el pulso de la entidad, la situación financiera y los resultados de Caixa Benicarló; el plan estratégico de la entidad, la política estratégica y otras políticas de la entidad; el control presupuestario y de riesgos, haciéndolo a través de 20 reuniones en las que igualmente ha ido conociendo la nueva normativa legislativa que nos es de aplicación.

Ha analizado las solicitudes de financiación recibidas. Ha atendido, conforme lo permiten nuestros recursos, diferentes solicitudes de colaboración y patrocinio y ha adoptado, en definitiva, las decisiones que, según su mejor criterio, han resultado convenientes con arreglo a la particular y concreta situación planteada, para los intereses supremos de la entidad a la que sirven.

CONSEJO RECTOR

VICENTE PARÍS FORÉS

Presidente

JOSÉ LUIS MIQUEL GELLIDA

Vicepresidente

JOSÉ LUIS FANDOS SANCHO

Secretario

TOMÁS AYZA GALÁN

Vocal 1

JOSÉ VICENTE LLUCH FUSTER

Vocal 2

SERGIO ORTIZ BUENO

Vocal 3

JOAQUÍN ARÍN PIÑANA

Vocal 4

GUILLERMO PEÑA MARZÁ

Vocal 5

EDURNE ROCA MONREAL

Vocal 6

FRANCISCO MANUEL QUEROL FOIX

Vocal 7

MARGARITA PERELLÓ SERVERA

Vocal 8

JOSÉ ANTONIO URQUIZÚ VIZCARRO

Vocal 9

EQUIPO DIRECTIVO

JOSÉ MANUEL GALÁN FOIX

Director General

SANTIAGO MACHORDOM BAUTISTA

Director Unidad Global del Riesgo

JOAN A. LLUCH FERNÁNDEZ

Director Área de Riesgos de Crédito

FELIPE MARZÁ FORNER

Director Área de Negocio

ELENA TORTAJADA PEINADO

Directora Área de Medios

SITUACIÓN DE LA ENTIDAD

PERFIL DE LA ENTIDAD

Hoy en día contamos con 5 oficinas y 30 empleados, 5.333 socios y más de 18.054 clientes. El volumen de negocio gestionado sobrepasa los 362 millones de euros.

En el conjunto del sistema financiero, Caixa Rural Benicarló es una entidad de tamaño pequeño, dirigiendo su actuación, especialmente, en nuestra comarca, atendiendo las necesidades de las economías familiares, profesionales autónomos y empresas, en especial las pymes, sin dejar de lado a sus clientes tradicionales del entorno rural, a los que se les sigue dando, dentro de cada perfil de riesgo, condiciones preferenciales.

ÁREAS DE NEGOCIO

La actividad de Caixa Rural Benicarló se centra en atender las necesidades financieras de sus socios y clientes, realizando toda clase de operaciones activas, pasivas y de servicios típicas de la intermediación bancaria, entre ellas las de banca al por menor en su red de oficinas, banca de empresas, financiación hipotecaria, banca electrónica, gestión de fondos y patrimonios, arrendamiento financiero, divisas, seguros, agoseguros y fondos de pensiones, tarjetas, etc.

Para toda la operativa de negocio y creación de productos financieros se apoya en los servicios que le presta el Banco Cooperativo Español, RSI, Docalia, así como la operadora banca seguros Caixa Benicarló OBSV SLU.



EVOLUCIÓN Y RESULTADOS DE LOS NEGOCIOS

	2020	2019	Variación	
BALANCE				
Activos totales	356.998	300.747	56.251	18,70%
Crédito sobre clientes	98.493	86.979	11.514	13,24%
Recursos de clientes	300.059	268.209	31.850	11,88%
Recursos gestionados fuera de balance	6.747	6.978	-231	-3,31%
RESULTADOS				
Margen de intereses	4.091	4.023	68	1,69%
Margen bruto	4.474	4.443	31	0,70%
Resultado de las actividades de explotación	741	1.114	-373	-33,48%
Dotación FEP	87	116	-29	-25,00%
Resultado del ejercicio	779	1.040	-261	-25,10%
RECURSOS HUMANOS, SOCIOS Y CLIENTES				
Empleados	30	30	0	0,00%
Socios	5.333	5.312	21	0,40%
Clientes	18.054	17.470	584	3,34%
RED DE OFICINAS				
Sucursales	5	5	0	0,00%
Cajeros	10	10	0	0,00%
TPVs	407	400	7	1,75%
Tarjetas	10.432	9.571	861	9,00%
RATIOS				
Ratio eficiencia recurrente	54,60%	55,60%	-1,00%	-1,80%
Ratio de capital total	15,83%	16,41%	-0,58%	-3,53%
Ratio de capital nivel 1	15,83%	16,41%	-0,58%	-3,53%
Tasa de dudosos	10,48%	11,93%	-1,45%	-12,15%
Tasa de cobertura de dudosos	55,20%	48,80%	6,40%	13,11%
PRODUCTIVIDAD				
Volumen de negocio por oficina	81.041	72.412	8.629	11,92%
Volumen de negocio por empleado	13.506	12.069	1.437	11,91%
Número de empleados por oficina	6	6	0,00%	0,00%
ROA	0,29%	0,44%	-0,15%	-34,09%
ROE	3,63%	5,12%	-1,49%	-29,10%

EVOLUCIÓN DE LA ACTIVIDAD

En un ejercicio condicionado por la crisis sanitaria de la covid-19, la actividad de la entidad se ha desarrollado en un contexto económico y social complejo e incierto, caracterizado con una economía con falta de dinamismo, alto desempleo, bajos tipos de interés e incertidumbre por la evolución de la pandemia.

En este entorno, Caixa Benicarló ha optado por una gestión prudente destinando una parte importante de sus ingresos a reforzar las tasas de cobertura de la morosidad y activos adjudicados, alcanzando una cobertura de dudosos superior al 55% y del 40% en la cobertura de activos adjudicados.

Caixa Benicarló tiene un Ratio de Capital Total del 15,83%, muy por encima del legalmente exigido (12,25%), lo que indica que la caja tiene suficiente fortaleza financiera para seguir creciendo y capacidad, si los hubiera, para afrontar los impactos negativos en la solvencia por eventos negativos de crédito derivados de la crisis sanitaria o por cambios normativos adicionales. El Ratio de Capital Nivel 1, que mide la calidad de los recursos propios principales, a finales del 2020 es del 15,83%, coincidente con el capital total.

Respecto a la liquidez, la entidad cuenta con diferentes alternativas para conseguir liquidez adicional, si bien no ha tenido que recurrir a ellas durante el ejercicio 2020.

El número de oficinas a 31 de diciembre de 2020 se mantiene en 5, al no haberse producido ninguna apertura ni cierre durante el ejercicio.

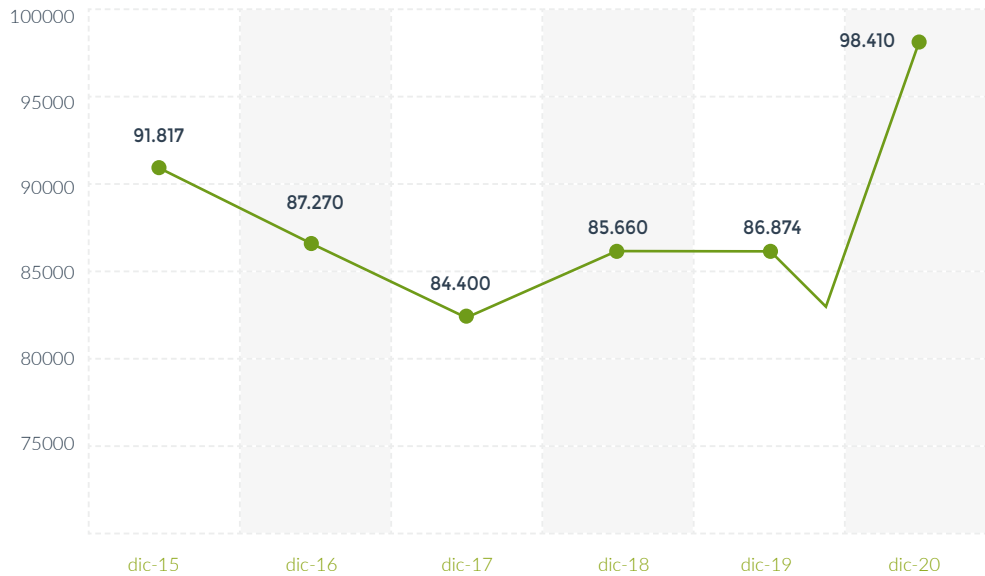
PRINCIPALES MAGNITUDES DE LA ACTIVIDAD Y SU EVOLUCIÓN

ACTIVOS

El total del activo alcanzó los 356.998 miles de euros al cierre del ejercicio 2020, por los 300.747 miles de euros del año 2019. Los Activos Totales Medios gestionados en el ejercicio 2020 fueron de 329.114 miles de euros, con un aumento respecto al año anterior del 10,94%, y 32.469 miles de euros en términos absolutos.

CRÉDITO A LA CLIENTELA

El crédito a la clientela bruto alcanzó durante el ejercicio 2020 una cifra de 104.546 miles de euros, con un incremento interanual del 13,16%. Si deducimos de la anterior cifra los ajustes de valoración, que incluyen los fondos de insolvencias por riesgo de crédito que ascendieron a 6.054 miles de euros, obtenemos que la cifra de créditos a la clientela neta se incrementó interanualmente un 13,24% para situarse en una cifra de 98.493 miles de euros. Por otra parte, la inversión dudosa a 31 de diciembre de 2020, era de 10.645 miles de euros que representaba una tasa de dudosos del 10,48%. La tasa de cobertura (Fondos de Insolvencia / Dudosos) a 31 de diciembre de 2020 era del 55,20%.



Datos en Miles de Euros

CARTERA DE VALORES

La cartera de valores total asciende a 31 de diciembre de 2020 a 194.611 miles de euros, produciéndose un aumento del 16,34% respecto al ejercicio anterior.

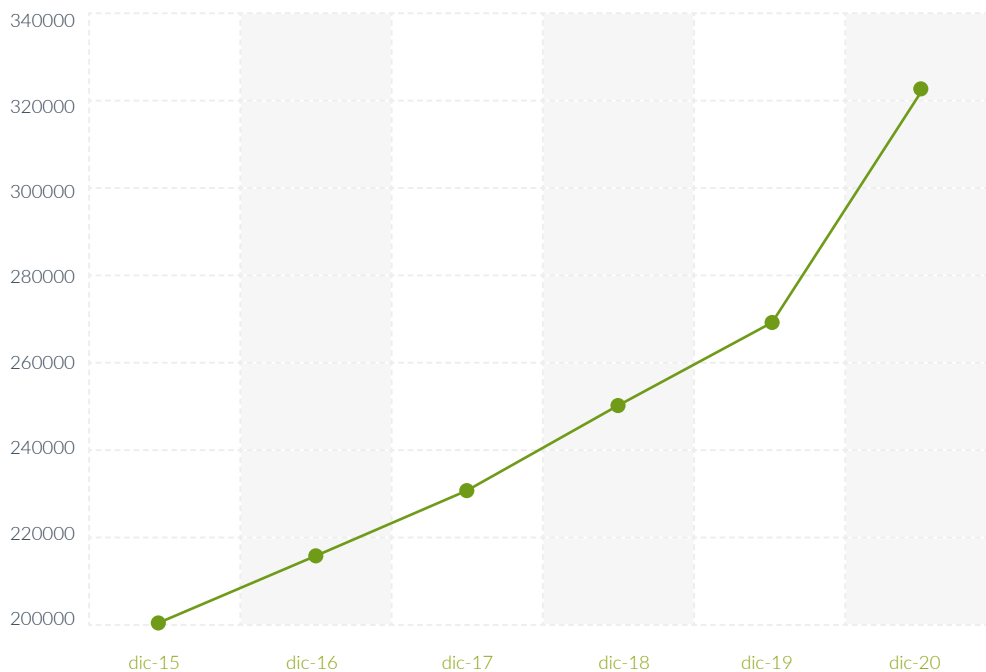
La gran mayoría de posiciones de la cartera se invierte en Instrumentos de Deuda de emisores de reconocida solvencia con buenos ratings crediticios en el momento de su emisión, ya sean entidades públicas, entidades de crédito u otros sectores.

RECURSOS DE CLIENTES

El total de recursos gestionados de clientes, incluyendo tanto los de balance como los situados fuera del mismo, han alcanzado los 306.806 miles de euros, con un crecimiento interanual del 11,49%.

Los depósitos tradicionales de Clientes, fueron a 31 de diciembre de 2020 de 300.059 miles de euros, con un incremento del 11,88% respecto al 2019.

Con respecto a los recursos fuera de balance, Caixa Benicarló es comercializadora de los productos de nuestra operadora banca seguros Bensegurs y Gescooperativo SGIC, con un total de 6.747 miles de euros bajo gestión, representados por participaciones en Fondos de Inversión, derechos consolidados en Fondos de Pensiones y primas de Seguros de Jubilación y Ahorro.



RESULTADOS

El Margen Bruto, que en nuestro caso refleja únicamente el negocio típicamente bancario, ha disminuido en un 0,70%.

Los gastos de administración han disminuido un 0,80%, con una ratio de eficiencia recurrente (sin tener en cuenta los resultados financieros) del 54,60%, frente al 55,60% del 2019.

La tasa de morosidad ha disminuido y se sitúa en el 10,48% con una cifra de dudosos de 10.645 miles de euros, los cuales se encuentran cubiertos por unas dotaciones de 6.054 miles de euros. Por otra parte, las provisiones para cubrir riesgos han supuesto un coste de 731 miles de euros. El resultado de las actividades por explotación ha experimentado un descenso del 33,48% respecto al ejercicio 2019.

PATRIMONIO NETO Y SOLVENCIA

El patrimonio neto ha pasado de 24.263 miles de euros a 31 de diciembre de 2019 a 24.860 miles de euros al cierre del ejercicio 2020, lo que supone un incremento interanual del 2,46%.

Caixa Rural Benicarló sigue manteniendo un nivel de solvencia muy superior al exigido por la normativa vigente. Al cierre del ejercicio tenía unos recursos propios de 23.937 miles de euros, por 12.093 miles de euros de requerimientos mínimos sobre el mínimo de la Ley 10/2014 y Circular del Banco de España 3/08, lo que representa un excedente de recursos de 8.065 miles de euros, ratificando la solvencia y potencial de crecimiento de la entidad

PROPUESTA DE DISTRIBUCIÓN DE RESULTADOS

Tras cerrar uno de los años más difíciles de las últimas décadas por la pandemia de la Covid-19, el beneficio neto de Caixa Benicarló ha sido menor al de 2019, tras haber realizado dotaciones extraordinarias para anticiparnos a los impactos futuros por los efectos económicos de la Covid-19. La entidad ha cerrado el ejercicio con unos beneficios de 779 miles de euros, un 25% inferior al de 2019, como consecuencia de las provisiones de 731 mil de euros registradas para hacer frente a la situación generada por la Covid-19.

El Consejo Rector de Caixa Benicarló, en aplicación de la normativa vigente, tomó el acuerdo de proponer a la Asamblea General la aprobación de la siguiente distribución de resultados del ejercicio 2020:

	2019	2020
Resultado previo neto de impuestos (base de reparto)	1.155.728,24	865.553,81
Dotación Fondo Educación y Promoción Cooperativa	115.572,82	86.555,38
Resultado del ejercicio:	1.040.155,42	778.998,43
Fondo de Reserva Obligatorio (80%)	924.582,59	692.443,05
Dotación voluntaria Fondo Educación y Promoción Cooperativa	0,00	41.000,00
Reservas voluntarias	104.015,54	40.999,84
Reservas de capitalización	11.557,28	4.555,54
Total resultado distribuido:	1.040.155,42	778.998,43

SOCIOS

El número de socios ha aumentado en 21 para finalizar el año en 5.333, de los que 5.004 son personas físicas, 324 jurídicas y 5 cooperativas, suponiendo un aumento con respecto al año 2019 de un 0,39%

RECURSOS HUMANOS



Caixa Benicarló cuenta al cierre del ejercicio 2020 con 30 empleados. La edad media de la plantilla es de 44,10 años, situándose la antigüedad media en 16,17 años. De la plantilla laboral un 66,7% son mujeres y un 33,3% hombres.

33%



67%



ANÁLISIS DE LA COYUNTURA ECONÓMICA

Cerramos un año marcado por la evolución de la pandemia y la crisis provocada por las restricciones en la actividad económica global, lo que ha llevado a una actuación de bancos centrales y gobiernos sin precedentes.

La crisis sanitaria del COVID-19 está teniendo un gran impacto económico en una amplia mayoría de economías. El PIB español registró una caída del 11% en 2020, una de las más acusadas entre los países desarrollados, superando la caída en el conjunto de la Unión Europea (7%) o del mundo (3%). La caída en Francia fue del 8,3% y en Alemania del 5%. Estados Unidos se contrajo en 2020 a su tasa más pronunciada desde la Segunda Guerra Mundial, con una caída del 3,5% anual. La segunda economía más grande del mundo, China, registró un crecimiento del 2,3% en 2020 a pesar de los estragos de la pandemia, y este año, según los expertos, podría ver un repunte de 8,4% gracias a la agresiva respuesta de Pekín contra el covid-19 y a la recuperación global. La contracción en 2020, y el hecho de que fuera mayor en España, se explica por dos razones: la primera, porque fue uno de los países con mayor impacto sanitario en la primera oleada, lo que llevó a imponer medidas más restrictivas. Y la segunda, por la especialización sectorial de la economía española, en la que pesan más las actividades de servicios personales o ligadas a consumos realizados de forma social.



01 CAÍDAS DEL PIB

ESPAÑA: 11%
UNIÓN EUROPEA: 7%
MUNDO: 3%
FRANCIA: 8,3%
ALEMANIA: 5%
EEUU: 3,5%

02 CRECIMIENTOS DEL PIB

CHINA: 2,3%

A nivel nacional el coronavirus, y el deterioro económico que este ha provocado, ha hecho que el déficit de las administraciones públicas –sin corporaciones locales–, se eleve a 75.417 millones de euros, equivalentes al 6,82% del PIB, tasa cuatro veces superior a la registrada en el mismo periodo de 2019.

A su vez el déficit, y la necesidad de financiación provocaron una escalada de la deuda pública que se situó en su máximo histórico: 1,31 billones de euros, equivalentes al 114,1% del PIB, con la previsión de que tarde aún años en volver a bajar del nivel del 100%.

2020 ha sido histórico por la parte negativa: recibió solo 18,96 millones de viajeros extranjeros, según datos del Instituto Nacional de Estadística (INE), un 77% menos que un año antes, cuando el país encadenaba siete ejercicios mejorando su récord. En relación con el gasto de los visitantes, éstos desembolsaron 19.739 millones de euros, un 78,52% por debajo de los 91.912 millones del año anterior. La diferencia entre antes de la pandemia y el año del coronavirus es abismal. Los 83,5 millones de turistas extranjeros que visitaron España en 2019 se quedan como la marca histórica a batir que, al menos en el corto plazo, parece inalcanzable.

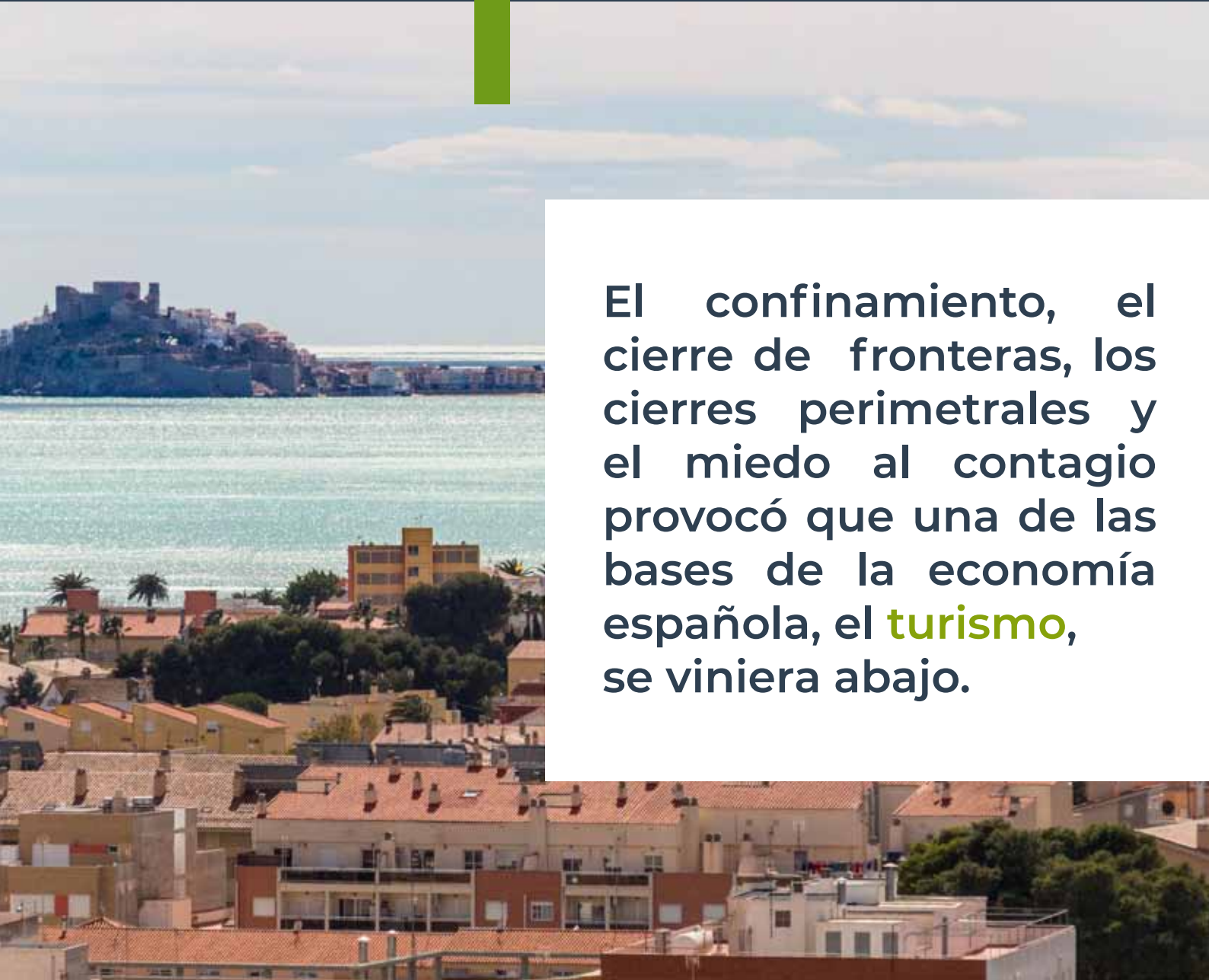
El comercio y las exportaciones siguieron la misma senda. Las ventas del comercio minorista cayeron un 6,8% en 2020, en el que es su mayor descenso desde 2012, y rompieron una racha de seis ejercicios al alza, debido a las restricciones a la movilidad provocadas por la pandemia de la COVID-19. Aunque el comercio electrónico vivió un fuerte impulso no llegó a compensar lo perdido. Las exportaciones de bienes de España en 2020 han conseguido recuperarse progresivamente y situarse a niveles similares a los de hace un año con un 90% del valor exportado en 2019, aunque destaca que en diciembre de 2020 las exportaciones superaron el valor exportado en el mismo mes del año anterior.

En materia de empleo, y a consecuencia de la implantación por el gobierno español de medidas excepcionales como parte de los esfuerzos por contener su propagación, en particular en la fase más severa que duró desde la aprobación del estado de alarma el 14 de marzo hasta principios

de mayo, con la paralización de la producción de bienes y servicios de buena parte de los sectores productivos, el año 2020 cierra con 3,7 millones de desempleados y 755.000 trabajadores en ERTE (un 79% menos que los que había en abril). En España, la tasa de paro se situó al finalizar 2020 en el 16,2%. La pandemia de covid-19 ha roto seis años consecutivos de crecimiento del empleo, dejando el saldo total de ocupados en 2020 en 19.344.300 personas. La Comunitat Valenciana cerró 2020 con un total de 398.000 desempleados, 51.300 más que en 2019, lo que supone un incremento del paro del 14,79%, algo similar a la media nacional, de un 16,54%. La población activa en la Comunitat ascendió a 2.431.900 personas al cierre de 2020, unas 21.200 menos que un año antes, lo que supone un retroceso del -0,8%.

Los bancos cierran 2020 con más dudas que certezas sobre el futuro inmediato que se les aproxima. Los beneficios se han desplomado debido a las fuertes provisiones que han tenido que asumir para hacer frente a las posibles pérdidas provocadas por la pandemia. Sin embargo, la concesión de créditos ha subido, especialmente a empresas por los planes de avales del ICO, ha bajado la morosidad y se han incrementado las ratios de solvencia, impulsadas todas estas magnitudes por las medidas de impulso económico decretadas por el Gobierno y el BCE. Una de las cuestiones más complejas de resolver en España y en otros países con programas similares de apoyo a empresas (avales ICO) es cuánto tiempo pueden extenderse estos flujos extraordinarios de financiación sin que la calidad crediticia agregada se resienta de forma considerable.





El confinamiento, el cierre de fronteras, los cierres perimetrales y el miedo al contagio provocó que una de las bases de la economía española, el **turismo**, se viniera abajo.

Este año se ha constatado, además, un problema para la banca española que se arrastra desde hace años. Los organismos supervisores sitúan al sistema financiero español a la cola de Europa en solvencia, además de claros problemas de rentabilidad del negocio, por debajo de la media europea. La crisis del coronavirus ha constatado que los bancos tendrán que lidiar durante un largo periodo de tiempo con tipos de interés negativos. Mucho más tiempo del que ya se preveía antes de la pandemia. Y esto afecta especialmente a los productos financieros en los que se basa el negocio bancario comercial.



El comienzo del año 2021 se ha visto marcado una vez más por la pandemia mundial de la Covid-19

El comienzo del año 2021 se ha visto marcado una vez más por la pandemia mundial de la Covid-19 ya que este pasado mes de enero casi todos los países sufrieron un incremento de la incidencia acumulada como consecuencia de las celebraciones navideñas y la aparición de nuevas cepas. La pandemia ha dejado decenas de miles de muertos en España y ha alterado la vida cotidiana de millones de españoles. También las consecuencias económicas han ido superando mes a mes las peores expectativas. El confinamiento, los cierres, los ERTE, o los rebrotes han condicionado un año marcado por una crisis económica que nadie podía imaginar en diciembre de 2019.

La vacunación masiva de la población está más cerca que lejos y la recuperación económica se espera que sea rápida y contundente, sobre todo a partir del segundo semestre del año, sin embargo, siguen existiendo riesgos nada desdeñables asociados al número todavía elevado de casos de COVID-19 y al hecho de que el proceso de vacunación esté siendo más lento de lo esperado en Europa. No obstante, las incertidumbres a corto plazo no cambian la expectativa de que 2021 será un año de recuperación, en el que la economía española, la eurozona y EEUU irán de menos a más. La llegada de las vacunas y su inoculación a la población es la clave sobre la que se sustenta la recuperación de la economía en 2021 y, sobre todo, en 2022. Se espera que la mejora mundial y europea continúe tirando de las

exportaciones de bienes, y a medida que se extienda la vacunación, se puedan relajar las restricciones vigentes. Esto permitirá recuperar parcialmente la actividad turística, y que las comunidades que más cayeron en 2020 experimenten una mayor recuperación en 2021 si, tal como contemplan las previsiones realizadas, la movilidad se recupera parcialmente para la temporada de verano. El crecimiento también se verá impulsado por las extraordinarias medidas que se han puesto en marcha por parte de las autoridades.

Por un lado, la ampliación de algunas de ellas que se iniciaron en 2020, como la flexibilización de los créditos ICO o la continuidad de los ERTE existentes. Por otra parte, las nuevas medidas que se aproximan de la mano de la mayor inyección fiscal, con la puesta en marcha de presupuestos expansivos, y los fondos europeos (Next Generation EU y marco financiero plurianual 2021-2027), cuyo objetivo es doble: ayudar a la recuperación de los países de los estados miembros tras los devastadores efectos de la pandemia, e incrementar la resiliencia y favorecer la transición ecológica y digital. A España le corresponden unos 70.000 millones de euros en transferencias y una cantidad similar vía préstamos (6,8% del PIB de 2019), una ayuda sin precedente que constituye una gran oportunidad, no sólo para superar la crisis sino para salir reforzados de ella y transformar y modernizar la economía y la sociedad española.

A pesar de todo se prevé que la recuperación este año no será completa y será asimétrica por sectores. Lo más importante para acelerar la recuperación económica es priorizar al máximo la vacunación para alcanzar lo antes posible la inmunidad de grupo. Además, en los sectores con restricciones indispensables por razones sanitarias, son necesarias ya ayudas adicionales a empresas viables cuya supervivencia corra riesgo hasta que se normalice la actividad en sus sectores. Estas ayudas directas deben llegar rápidamente y complementar las ya existentes, como los ERTE y las prestaciones para autónomos.

Según el Fondo Monetario Internacional, la reciente aprobación de vacunas ha alentado la esperanza de que la pandemia llegue a un punto de inflexión más adelante en el año, pero las nuevas olas y variantes del virus generan inquietudes acerca de las perspectivas. En medio de esta excepcional incertidumbre, se proyecta que la economía mundial crezca un 5,5% en 2021 y 4,2% en 2022. Las proyecciones para 2021 se han revisado al alza en 0,3 puntos porcentuales con respecto al pronóstico anterior, en vista de las expectativas de un fortalecimiento de la actividad más avanzado el año gracias a las vacunas y al respaldo adicional de las políticas en algunas grandes economías.

La Conselleria de Economía Sostenible de la Generalitat Valenciana, según información hasta febrero de 2021, ha estimado una recuperación del PIB valenciano para el 2021 del 6,4%. La razón se encuentra en la especialización productiva de la Comunitat, en el tamaño del tejido empresarial, formado mayoritariamente por pymes, en el mayor grado de apertura externa de la economía respecto del conjunto nacional y en el retroceso de las ramas más afectadas por el cese de actividades. Las restricciones a la movilidad y a la realización de actividades de contacto social impuestas por la crisis sanitaria tienen una repercusión más acusada en la estructura productiva de la Comunitat, que se caracteriza por la mayor presencia de ramas productivas como el comercio o la hostelería y por la mayor intensidad del factor trabajo en estas y otras ramas de la economía regional, lo que consecuentemente está provocando más pérdidas de empleo. En sentido contrario cabe esperar también que cuando se produzca la

recuperación, ésta tenga un mayor dinamismo que el conjunto del país.

Hasta que el acceso a las vacunas sea generalizado, el repunte de los mercados y la recuperación de la economía estarán supeditados al mantenimiento de las políticas monetarias y fiscales de apoyo. Una distribución desigual de las vacunas podría agravar las vulnerabilidades financieras, en especial en las economías preemergentes. Las autoridades económicas deben seguir prestando apoyo hasta que se consolide una recuperación sostenida, ya que si las ayudas no son suficientes, podría ponerse en peligro la recuperación de la economía mundial.

En nuestra entidad, la llegada de la crisis sanitaria y la paralización de la actividad ha truncado las expectativas planteadas, incorporando un elemento de incertidumbre que no alcanzamos a valorar con precisión qué consecuencias supondrá. A pesar de ello, uno de los objetivos a conseguir sigue siendo el aumento de los recursos propios, incrementando así en cada ejercicio la fortaleza financiera de Caixa Benicarló.

Seguimos creciendo en clientes, en socios, en banca electrónica, en medios de pago, en seguros y en negocio. Estamos convencidos que nuestros socios y clientes perciben una imagen de marca consolidada y lo agradecen confiando en nosotros, valorando la calidad del servicio, de nuestros empleados así como la reversión a la sociedad de una parte importante de nuestros recursos a través del FEP mediante todas las acciones y patrocinios de promoción social y solidaria en las zonas en la que se ubican sus oficinas y a través de la Fundació Caixa Benicarló.

El Plan Estratégico de Caixa Benicarló contempla un mantenimiento de la tendencia a la mejora de la rentabilidad y al fortalecimiento de la solvencia de la entidad, seguir fijando las claves para un crecimiento sostenible que permita ofrecer un modelo de banca cooperativa, diferenciada, más social y solidaria, cercana a las personas y a su entorno, así como continuar siendo una entidad netamente valenciana. No obstante, las incertidumbres provocadas por la crisis del Covid-19 pueden tener en este ejercicio un peso específico relevante en la consecución de estas previsiones.

BALANCE

A 31 DE DICIEMBRE DE 2020
EN MILES DE EUROS

ACTIVO	2020	2019
Efectivo, saldos en efectivo en bancos centrales y otros depósitos a la vista	43.794	31.163
Activos financieros mantenidos para negociar	-	-
Activos financieros no destinados a negociación valorados obligatoriamente a valor razonable con cambios en resultados	418	430
Instrumentos de patrimonio	418	430
Valores representativos de deuda	-	-
Activos financieros a valor razonable con cambios en otro resultado global	78.517	94.982
Instrumentos de patrimonio	2.150	4.621
Valores representativos de deuda	76.368	90.361
Activos financieros a coste amortizado	227.122	167.046
Valores representativos de deuda	118.243	71.869
Préstamos y anticipos	108.878	95.177
Entidades de crédito	10.385	8.198
Clientela	98.493	86.979
Derivados - contabilidad de coberturas	0	15
Inversiones en dependientes, negocios conjuntos y asociadas	350	350
Dependientes	350	350
Activos tangibles	2.659	2.659
Inmovilizado material	2.544	2.659
De uso propio	2.544	2.659
Inversiones inmobiliarias	116	-
Activos intangibles	2	-
Activos por impuestos	1.292	1.112
Activos por impuestos diferidos	1.292	1.112
Otros activos	54	44
Resto de los otros activos	54	44
Activos no corrientes y grupos enajenables de elementos que se han clasificado como mantenidos para la venta	2.789	2.946
TOTAL ACTIVO	356.998	300.747

PASIVO	2020	2019
Pasivos financieros mantenidos para negociar	-	-
Derivados	-	-
Pasivos financieros a coste amortizado	323.777	270.182
Depósitos	321.565	268.280
Entidades de crédito	21.506	71
Clientela	300.059	268.209
Otros pasivos financieros	2.212	1.902
Derivados-contabilidad de coberturas	5.620	3.067
Provisiones	478	909
Compromisos y garantías concedidos	105	35
Restantes provisiones	373	874
Pasivos por impuestos	1.569	1.587
Pasivos por impuestos corrientes	440	138
Pasivos por impuestos diferidos	1.130	1.449
Capital social reembolsable a la vista	-	-
Otros pasivos	694	739
De los cuales: fondo de la obra social	87	129
TOTAL PASIVO	332.138	276.484
PATRIMONIO NETO	2020	2019
Fondos propios	22.229	20.924
Capital	570	584
Capital desembolsado	570	584
Ganancias acumuladas	19.471	18.396
Reservas de valorización	1.030	1.045
Otras reservas	379	(141)
Resultado del ejercicio	779	1.040
Otro resultado global acumulado	2.631	3.339
Elementos que no se reclasificarán en resultados	152	738
Ganancias o (-) pérdidas actuariales en planes de pensiones de prestaciones definidas	13	5
Cambios del valor razonable de los instrumentos de patrimonio valorados a valor razonable	140	733
Elementos que pueden reclasificarse en resultados	2.479	2.601
Conversión en divisas	(2)	-
Derivados de cobertura. Coberturas de flujos de efectivo	(30)	(65)
Cambios del valor razonable de los instrumentos de deuda valorados a valor razonable	2.511	2.666
TOTAL PATRIMONIO NETO	24.860	24.263
TOTAL PATRIMONIO NETO Y PASIVO	356.998	300.747
PRO MEMORIA: EXPOSICIONES FUERA DE BALANCE	2020	2019
Compromiso de préstamo concedidos	10.915	8.563
Garantías financieras concedidas	3.464	3.169
Otros compromisos concedidos	3.883	3.233

CUENTA DE RESULTADOS

EN MILES DE EUROS

	2020	2019
Ingresos por intereses	4.455	4.217
Gastos por intereses	(364)	(194)
MARGEN DE INTERESES	4.091	4.023
Ingresos por dividendos	56	199
Ingresos por comisiones	892	827
Gastos por comisiones	(95)	(106)
Ganancias o (-) pérdidas al dar de baja en cuentas activos y pasivos financieros no valorados a valor razonable con cambios en resultados, netas	(10)	2
Ganancias o (-) pérdidas por activos financieros no destinados a negociación valorados obligatoriamente a valor razonable con cambios en resultados, netas	(26)	(5)
Ganancias o (-) pérdidas resultantes de la contabilidad de coberturas, netas	(14)	(11)
Diferencias de cambio (neto)	(4)	9
Otros ingresos de explotación	109	126
Otros gastos de explotación	(524)	(621)
De los cuales: dotaciones obligatorias a fondos de obra social	87	116
MARGEN BRUTO	4.474	4.443
Gastos de administración	(2.558)	(2.578)
Gastos de personal	(1.487)	(1.435)
Otros gastos de administración	(1.071)	(1.143)
Amortización	(143)	(172)
Provisiones o reversión de provisiones	457	406
Deterioro del valor o reversión del deterioro del valor de activos financieros no valorados a valor razonable con cambios en resultado	(1.104)	(1.048)
Activos financieros a valor razonable con cambios en otro resultado global	(252)	(8)
Activos financieros a coste amortizado	(853)	(1.040)
Ganancias o pérdidas al dar de baja en cuentas activos no financieros, netas	0	63
Deterioro del valor o reversión del deterioro del valor en dependientes, negocios conjuntos y asociados.	385	-
Ganancias o pérdidas procedentes de activos no corrientes y grupos enajenables de elementos clasificados como mantenidos para la venta no admisibles como actividades interrumpidas	180	135
GANANCIAS O PÉRDIDAS ANTES DE IMPUESTOS PROCEDENTES DE LAS ACTIVIDADES CONTINUADAS	921	1.249
Gastos o ingresos por impuestos sobre las ganancias de las actividades continuadas	(142)	(209)
GANANCIAS O PÉRDIDAS DESPUÉS DE IMPUESTOS PROCEDENTES DE LAS ACTIVIDADES CONTINUADAS	779	1.040
RESULTADO DEL EJERCICIO	779	1.040

RESERVA DE FORMACIÓN Y PROMOCIÓN COOPERATIVA

LIQUIDACIÓN 2020	Presupuesto	Aplicado	Remanente
Formación de socios y trabajadores	12.000,00	4.262,06	7.737,94
Cursos de formación	12.000,00	4.262,06	7.737,94
Promoción relaciones intercooperativas	10.000,00	8.698,54	1.301,46
Unión Nacional de Cooperativas de Crédito	7.000,00	7.298,54	-298,54
Asociación Valenciana de Cooperativas de Crédito	3.000,00	1.400,00	1.600,00
Difusión del cooperativismo	62.000,00	24.224,47	37.775,53
Promoción asociacionismo cooperativo	35.000,00	24.224,47	10.775,53
Jornada de convivencia cooperativa	27.000,00	0,00	27.000,00
Promoción del entorno	45.371,18	91.290,11	-45.918,93
Cultural y deportivo (incluye aportación a la Fundación)	25.000,00	64.770,01	-39.770,01
Profesional y de productos (incluye Alcachofa DOP)	8.000,00	6.454,87	1.545,13
Social	12.371,18	20.065,23	-7.694,05
TOTAL	129.371,18	128.475,18	896,00

PRESUPUESTO 2021	Remanente
Formación de socios y trabajadores	6.000,00
Cursos de formación	6.000,00
Promoción relaciones intercooperativas	10.000,00
Unión Nacional de Cooperativas de Crédito	8.000,00
Asociación Valenciana de Cooperativas de Crédito	2.000,00
Difusión del cooperativismo	0,00
Promoción de la Alcachofa de Benicarló (DOP)	0,00
Jornada de convivencia cooperativa	0,00
Promoción del entorno	112.451,38
Cultural, deportivo y Fundació Caixa Benicarló	100.000,00
Profesional	2.000,00
Social	10.451,38
TOTAL	128.451,38

RECURSOS DISPONIBLES	128.451,38
Remanente el ejercicio anterior	896,00
Dotación obligatoria a la RFPC (ordinaria)	86.555,38
Dotación voluntaria a la RFPC (extraordinaria)	41.000,00

INFORME DE AUDITORÍA

En cumplimiento de la normativa vigente, las cuentas anuales del ejercicio 2020 han sido auditadas por Grant Thornton, quien ha emitido informe con opinión **favorable**.





Caixa Benicarló

Oficinas

AV. JOAN CARLES I, 18

12580 Benicarló
Tel. 964 474 062

HERNAN CORTÉS, 48

12580 Benicarló
Tel. 964 465 155

AV. MAESTRAT, 30

12580 Benicarló
Tel. 964 460 460

POL. INDUSTRIAL EL COLLET

12580 Benicarló
Tel. 964 491 632

ERMITANA, 30

12598 Peñíscola
Tel. 964 481 812

AVINGUDA CONSTITUCIÓ, 2

12589 Càlig
Tel. 964 461 650

NUEVA, 28

12578 Cervera del Maestre
Tel. 964 003 713

CAIXA BENICARLÓ



Av. Joan Carles I, 18 12580 Benicarló (Castellón)



+34 964 460 424



info@caixabenicarlo.es



www.caixabenicarlo.es



Caixa Benicarló